

Installation Instructions

Devifoil™ Mirror (GB)
Devifoil™ Spejlvarme (DK)
Devifoil™ Mirror (DE)
Devifoil™ Mirror (EE)
Devifoil™ Mirror (RO)
Devifoil™ Veidrodziams (LT)
Devifoil™ Tükör (HU)
Καθρέφτης Devifoil™ (GR)
Devifoil™ Mirror (IT)
Нагреватель за огледало
Devifoil™ Mirror (BG)
Devifoil™ DFM peililämmitin (FI)
Плівковий нагрівач (UA)
Плёночный нагреватель (RU)
Instrukcja Montażu (PL)

DEVI A/S
Ulvehavevej 61
DK • 7100 Vejle
Tel.: +45 74 88 85 00
Fax: +45 74 88 85 01

DEVI™
Member of the Danfoss Group

08050317 • 01.01

www.devi.com

DEVI™
Member of the Danfoss Group

Garantijos sertifikatas

DEVI™ Garantija suteikiama:

Vardas, Pavardė:

Adresas:

Pašto indeksas:

Telefonas:

Dėmesio!

DEVI™ garantija galioja tik teisingai užpildžius šį sertifikatą. Žiūrėkite sąlygas kitoje pusėje.

Elektrikas instaliuotojas:

Instaliavimo data:

Termostato tipas:

Gaminio kodas:

Tiekėjo antspaudas:

Danfoss UAB
Smolensko 6
LT-03201 Vilnius
Telefonas: 8 5 2105 740
Faksas: 8 5 2335 355



HU

Devifoil™ Tükör:

Devifoil™ a fürdőszobai tükörök páramentesítésére szolgál.

Magyarázatok

Fontos:

Ne vágja el vagy sértse meg a fóliát..

A hálózatra kötést a bekötési rajz szerint végezze el.

A hálózatra kötést a helyi szabványoknak megfelelően kell elvégezni.

A tükör környezetében levő fémtárgyakat le kell földelni

A fóliát fixen kell a hálózatra kötni. A fázist és a nullát is meg kell szakítani kapcsolónak, nem elég egysarkú kapcsolót beépíteni.

A fóliát csak szakképzett villanyszerelő kötheti a hálózatra.


Ha több fóliát helyez egy tükörrre, akkor a fóliákat párhuzamosan kösse a hálózatra. Ellenőrizze, hogy a megfelelő teljesítmény rendelkezésre áll-e. A fóliák egymásra nem ragaszthatóak..

A tükör védelmének érdekében, ellenőrizze, hogy a falfelület és a tükör is sima és száraz egyben.


Nem kerülhet semmilyen szigetelő anyag a tükörrre, mely meggátolja a tükör hővezetését.

Szerelés


1. Ha a tükör teljesen a falhoz simul, akkor vágjunk helyet a falban a kötő elemnek.
2. Jelölje meg a tükör hátulján, a fólia helyét. Száraz és sima legyen a felület.



3. Távolítsa el a védőpapírt a fóliáról.



4. A fólia felvitelét kezdje az egyik saroknál, majd folyamatosan és egyenletesen nyomja a fóliát a tükörhöz.



5. Kösse a fólia vezetékeit a világítás kapcsolójához vagy építsen be külön kapcsolót erre a célra.

6. Rögzítse a tükört a falhoz.

DEVI™ garancia:

Ön egy DEVI fűtőrendszert vásárolt, amely megteremti önnek a kényelmes otthont és környezetet.

A DEVI komplett fűtési megoldást javasol Deviflex fűtőkábelekből vagy Devimat fűtőszőnyegekből, Devireg termosztátokból és Devifast rögzítőszalagokból. Ha esetlegesen probléma merülne fel az Ön fűtőrendszerében, a dániai gyártási központú DEVI betartja az Európai Unió szállítóira vonatkozó, a 85/374/CEE irányelvekben és a fontosabb nemzeti törvényekben előírt általános termékkötelezettségi szabályokat az alábbiak szerint:

A DEVI a Deviflex fűtőkábelekre és a Devimat fűtőszőnyegekre 10 év, minden további termékére 2 év garanciát vállal az anyagban és a konstrukcióban fellépő hibák esetén. Kérjük a hátoldalon levő garanciajegy helyes kitöltését az utasítások alapján! Hiba esetén ezzel lehet közvetlenül a DEVI forgalmazóihoz fordulni. A GARANCIAJEGYET hiánytalanul kell kitölteni!

A DEVI átvállalja a termék javításának vagy cseréjének teljes költségét. A javítás költségei nem terhelhetik a vásárlót. Devireg termosztátok esetében a DEVI fenntartja magának a jogot a termosztát javítására anélkül, hogy azzal külön terhelné a vásárlót. A DEVI garancia nem vonatkozik szakképzetlen villanyszerelő által végzett szerelésre, beüzemelésre, más anyagok beszállítójának hibájára, harmadik fél által okozott közvetett vagy közvetlen károkra. Minden költséget a DEVI vállal, amennyiben a fentebb említettek egyike sem áll fenn.

A DEVI garancia nem hosszabbítható meg teljes mértékben ki nem fizetett termékekre.

A DEVI hatékonyan és haladéktalanul válaszolni fog vásárlói kérdéseire és indokolt kívánságaira.

A fenti garancia csak a termékre vonatkozik, míg a termék eladásával kapcsolatos ügyek jogi szabályozásának össz-hangban kell állnia a nemzeti jogrendszerrel.

DEVI™ Garancialevél

Garancialevél A DEVI garanciára jogosult:

Név:

Cím:

Irányítószám:

Telefon:

Kérjük, ellenőrizze!

A garanciájának megszerzéséhez az alábbiakat gondosan ki kell tölteni. Az egyéb feltételeket ld. a hátlapon.

Villamos telepítést végezte:

Telepítés időpontja:

Termosztát típusa:

Gyártási kód:

Szállító bélyegzője:

DEVI A/S
DK • 7100 Vejle
Phone +45 76 42 47 00
Fax +45 76 42 47 03

