

Solius

Programozható elektromos fűtőpanel digitális kijelzővel

ErP Ready



KOMFORT

- Azonnali hőérzet, homogén hőterjedés
- Könnyű programozás. Programozza a készüléket az életritmusának megfelelően a nagyobb megtakarítás érdekében
- Nagy hőleadási felület, mely segíti a homogén hőterjedést és kellemesebb hőérzetet biztosít
- Kettős szigetelésű készülékház, a fokozott biztonság miatt IP24-es védelem
- Automatikus túlmelegedés védelem beépített borulás érzékelővel

ELŐNYEI

- Nagy precizitású elektronikus termostát
- Akár 25%-os energia megtakarítás
- ErP-ready

FELHASZNÁLÓ BARÁT

- Digitális,ergonomikus LCD vezérlés
- 2 mód: Manuális/Program
- Magas ellenálló képességű porfestés
- Könnyed szerelés a "H" alakú falikonzolnak köszönhetően
- Mobilis, görögös lábbal, dugaljjal


DESIGN

- Keskeny kialakítás a jobb elhelyeztetőség érdekében
- Színe: Fehér (RAL 9016)
- Fűtőpanel színe: athracit (RAL 7021)



| | | |
|---|--|--|
|  <p>A Elérhető modell* **</p> | <p>Fűtőpanelek 1000tól 2000 W-ig</p> | <p>AKÁR +25% ENERGIA MEGTAKARÍTÁS*</p> <p>Energia takarékos</p> |
|  <p>LCD digitális vezérlés</p> |  <p>Technologia</p> | <p>ALUMINIUM FŰTŐ PANEL</p> <p>Fűtő elem típusa</p> |

* Összehasonlítva egy mechanikus termostáttal szerelt konvektorral
** Modelltypusok: A: Vízszintes



- 1 LCD digitális vezérlés
- 2 Perforált előlapi légnyílás
- 3 Préselt alumínium fűtőpanel
- 4 Hőmérséklet érzékelő
- 5 Borulás érzékelő
- 6 Túlmelegedés védelem



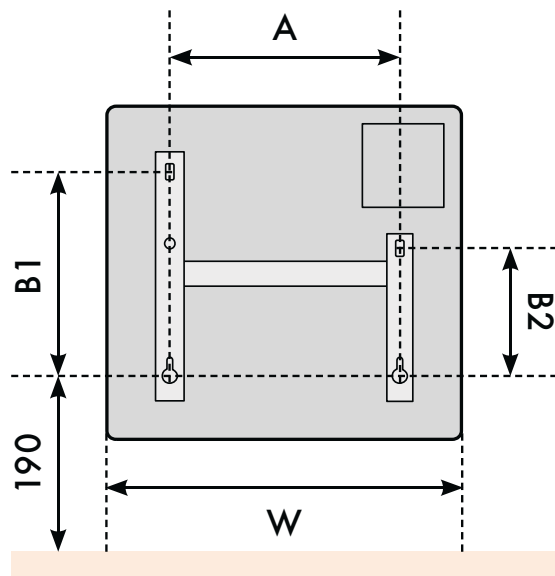
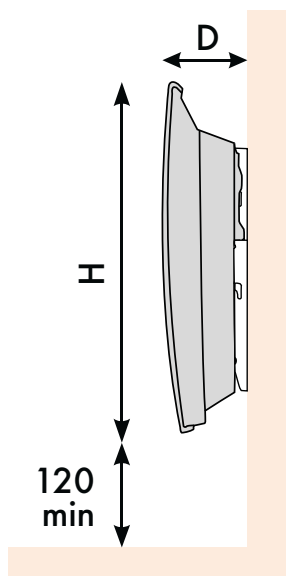
- 1 Hőmérséklet és aktív üzemmód kijelzése
- 2 Navigálógombok
- 3 Menü / érvényesítés



Könnyű programozás

- Kézi üzemmód: lehetővé teszi a készüléken, a kívánt hőmérséklet beállítását, akár 30 ° C-ig.
- Program mód: napi 3 különböző program, mely hetente ismétlődik. Ezáltal lehetséges minden napra más-más programozást beállítani, vagy akár másolhatja a napi programokat is.

Szerelési adatok mm-ben



SOLIUS

Technikai adatok

| Teljesítmény (W) | Méretetek(mm) | | | | | | Nettó súly (kg) |
|---------------------|---------------|--------------|-------------|-----|-----|-----|--------------------|
| | Szélesség (W) | Magasság (H) | Mélység (D) | A | B1 | B2 | |
| 1000 | 601 | 477 | 130 | 343 | 256 | 158 | 5.8 |
| 1500 | 823 | 477 | 130 | 565 | 256 | 158 | 7.8 |
| 2000 | 1045 | 477 | 130 | 787 | 256 | 158 | 9.7 |